

INICIATIVA APORTA

Evaluación de la calidad de los
datos del portal datos.gob.es
Mayo 2020



GOBIERNO
DE ESPAÑA

MINISTERIO
DE ASUNTOS ECONÓMICOS
Y TRANSFORMACIÓN DIGITAL

red.es

Iniciativa
aporta

Objetivo y herramientas utilizadas

Objetivos	Metodología	Herramientas Utilizadas
<ul style="list-style-type: none">• Ofrecer una medida objetiva de la calidad del catálogo de datos.gob.es.• Obtener con mayor profundidad conocimiento del estado del catálogo.• Contrastar las opiniones recibidas con respecto a la calidad del catálogo.• Definir las líneas de acción que mejoren los datos que se ofrecen en la actualidad.• Conocer la evolución en el último año.	<p>Definición de indicadores objetivos que permitan medir de forma automática todos los conjuntos de datos presentes en datos.gob.es sobre los siguientes aspectos:</p> <ul style="list-style-type: none">• Disponibilidad de la información.• Metadatos aportados.• Actualización.• Licencia.• Formatos de las distribuciones.	<p>Definición de consultas SPARQL con el objetivo de obtener los datos del catálogo necesarios en el análisis.</p> <pre data-bbox="1663 886 2254 1100">PREFIX dcat: <http://www.w3.org/ns/dcat#> select distinct ?Dataset where { ?x dcat:dataset ?Dataset. } order by ?Dataset</pre>

Principales resultados

CONJUNTOS DE DATOS



Metadatos

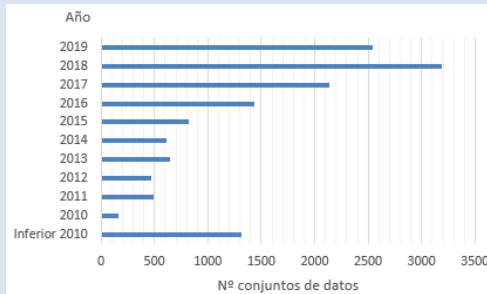
- 82,6% Identificador
- 83,2% Etiquetas
- 97,7% Idioma
- 70,2% Cobertura geográfica
- 21% Cobertura temporal
- 1,14% Vigencia del recurso
- 1,16% Normativa
- 31,8% Recursos relacionados



Actualización

- 100% Fecha de creación
- 100% Fecha de última actualización
- 28,3% Frecuencia de actualización

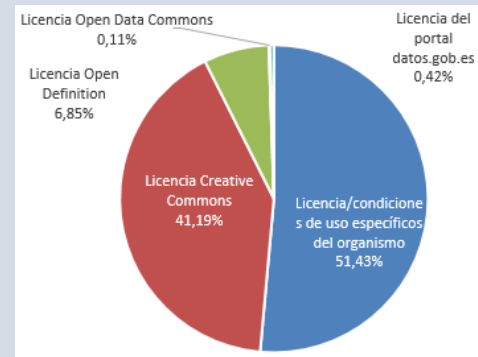
Fecha de última actualización



Licencias

100%

- 51,4% Licencia / condiciones de uso específicos del organismo
- 41,2% Licencia Creative Commons
- 6,85% Licencia Open Definition

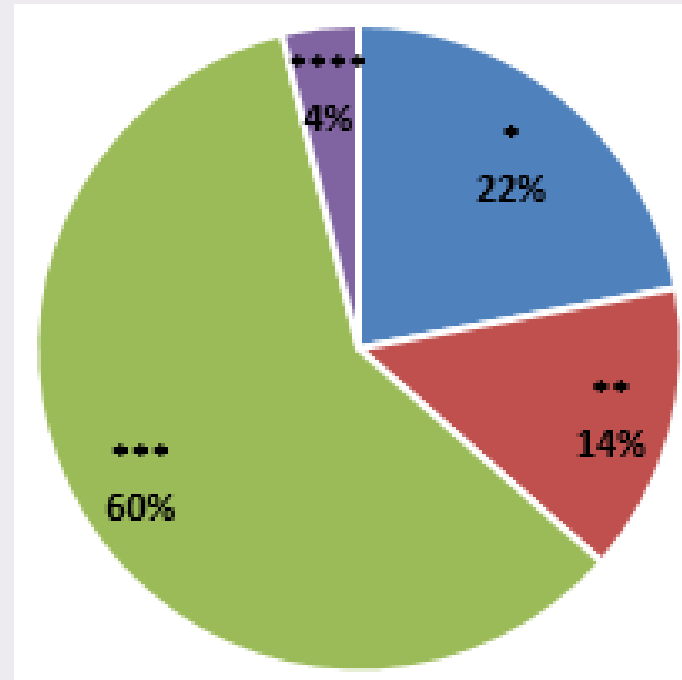


Principales resultados

DISTRIBUCIONES



- 85% Conjuntos de datos con, al menos, una distribución procesable por máquinas
- 78% Distribuciones procesables por máquina
- 63% Conjuntos de datos están en formatos estructurados y abiertos
- 22% Conjuntos de datos en formatos no estructurados
- >4 Distribuciones de media por conjunto de datos



Conjuntos de datos según la escala de las 5 estrellas



¿QUIERES SABER MÁS SOBRE LA INICIATIVA APORTA?

Visita www.datos.gob.es
Twitter: [@datosgob](https://twitter.com/datosgob)
Linkedin: [datos.gob.es](https://www.linkedin.com/company/datos-gob)
Suscríbete a nuestro [boletín](#)
Escribe a contacto@datos.gob.es